



## **Guide pas à pas d'utilisation du site « Membres inscrits »**

Le document présent a pour objectif de vous guider simplement dans l'utilisation du site en tant que membre inscrit. N'hésitez pas à nous contacter en cas de besoin, en nous communiquant un mail via le site.

### **Plan du guide**

S'inscrire :.....	2
Consulter et compléter son profil :.....	3
Accéder à l'Agora :.....	6
Accéder à l'annuaire membres :.....	7
Gérer ses paramètres de notifications :.....	8
Bénéficier des services de l'équipe :.....	9
Se désinscrire ☒ :.....	10
Autres :.....	10

## S'inscrire :

L'inscription permet d'accéder à l'Agora de la Fabee Community, tiers-lieu virtuel de vrais échanges, partages de connaissances, création de connexions et de synergies entre les membres. L'inscription est gratuite. Pour cela, il suffit de remplir le formulaire ci-dessous

**BIENVENUE !**

Heureux de vous accueillir au sein de la Fabee Community

[Déjà membre ? Se connecter](#)

Nouveau membre, par ici

Prénom

Nom de famille

E-mail

Mot de passe

Nous vous remercions de confirmer votre accord\*

- Je souhaite recevoir la newsletter
- J'accepte les conditions générales d'utilisation [Voir les CGU](#)
- J'accepte la Charte et le code de conduite [Voir la Charte et la Code de bonne conduite](#)
- J'accepte la politique de confidentialité [Voir la Politique de confidentialité](#)

Voire (vos) souhait(s) \*

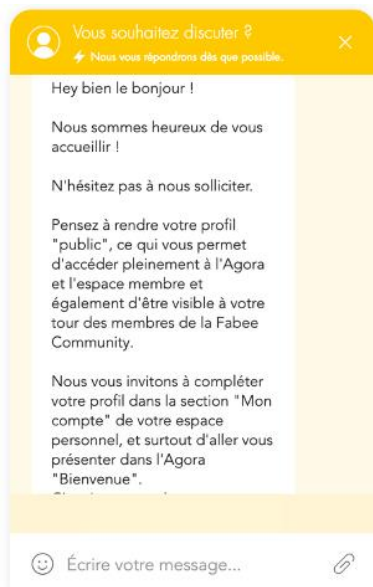
- Faire grandir mon réseau en créant de nouvelles connexions
- Trouver des missions rémunérées ou un emploi
- Partager bénévolement des savoirs et expériences
- Participer et accompagner de.s projet.s à impact
- Présenter mon projet à impact et ses besoins
- Etre accompagné.e pour créer ou développer mon projet à impact
- Financer des projets à impact
- Devenir partenaire ou coopérateur

\* ces informations sont nécessaires pour finaliser votre inscription

[S'inscrire](#)

En vous inscrivant, vous adhérez à la philosophie et à la charte de la communauté (le code de bonne conduite de l'Agora, les CGU, ainsi que la politique de confidentialité). Vous vous engagez ainsi à participer et contribuer activement en tant que membre engagé.e. Vous pouvez choisir de recevoir la newsletter si vous le souhaitez (pour être mis au courant des news ;))

Une fois membre inscrit, un message d'accueil vous sera envoyé par mail et via le chat du site, comme ci-dessous :



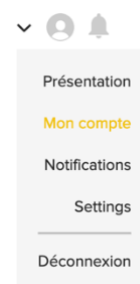

Message d'accueil sur site



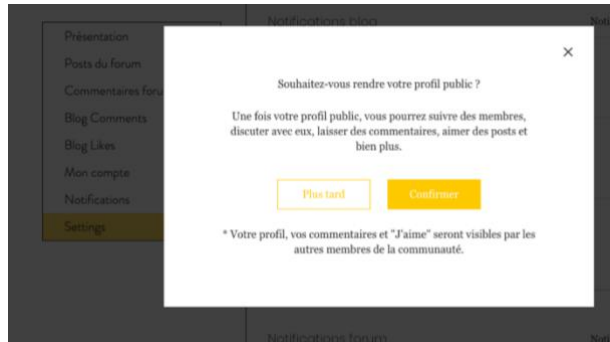
Message d'accueil par mail

## Consulter et compléter son profil :

1. En tant que membre de la Fabee Community, il est important de compléter ses informations dans son espace personnel « Mon compte » pour utiliser convenablement l'Agora. Pour y accéder, il faut cliquer sur l'icône utilisateur en haut à droite, ensuite sur mon compte.



2. La première fois que vous consultez votre espace, une fenêtre apparaîtra pour activer son profil public. Ceci, afin de le rendre visible aux autres membres et de pouvoir publier un sujet, échanger et commenter les différents contenus de l'Agora.



Si vous avez oublié de l'activer ou si vous ne parvenez pas à rendre votre profil public, il sera toujours possible de le faire, en se rendant sur votre espace.



- Maintenant, il faut saisir vos informations pour compléter votre profil en commençant par remplir le formulaire suivant dans la section « Compte » :

Commençons par nous connaître à l'aide de ce court questionnaire

--> PARLEZ-NOUS DE VOUS <--

**Dites-nous en plus sur vous :)**

Ci-dessous un formulaire plus complet qui nous permettra de mieux comprendre qui vous êtes et de vous accompagner au mieux...

Ressaisissez votre E-mail \*

E-mail

Profil LinkedIn

Saisissez une URL

Occupation principale \*

Choisissez une option

Fonctions & structures

Décrivez vos fonctions et la/les structure.s dans lesquelles vous les réalisez

Continuer

Ensuite, vous pouvez compléter les infos suivantes :

## II - Complétez votre espace privé "Mon compte", là juste dessus

### MON COMPTE

Affichez et éditez vos informations personnelles ci-dessous.

---

Email du Compte :  
dinaennassiri@icloud.com ⓘ

URL de votre page de communauté  
Il s'agit de votre propre URL, personnalisée que les autres membres peuvent voir.  
https://www.fabee-community.com/profile/dinaennassiri36010

Prénom

Nom de famille

E-mail de contact ⓘ

Téléphone

Cet e-mail sera utilisé pour vous contacter.

Adresse ⓘ

Ville

Code postal

France ▼

**ACTUALISER LES INFOS**    Annuler

Enfin, si vous êtes un représentant légal d'une organisation ou une structure d'accompagnement que vous souhaitez présenter, vous pouvez remplir l'un des questionnaires suivants :

## III - Vous êtes représentant.e légal.e d'une organisation ou d'une structure d'accompagnement ... elle.s mérite.nt d'être connu.es, inscrivez-les !

--> VOTRE ORGANISATION

VOTRE STRUCTURE D'ACCOMPAGNEMENT <--

### Inscrivez votre organisation

Pour vous inscrire, nous vous remercions de bien vouloir compléter les informations ci-dessous.

Ressaisir votre E-mail \*

Adresse / localisation de l'organisation

Type de structure \*

Choisissez une option ▼

Nom de l'organisation \*

Ajoutez réponse ici

Site internet

Saisissez une URL

### Inscrivez votre structure de facilitation

Pour vous inscrire, nous vous remercions de bien vouloir compléter les informations ci-dessous.

Votre E-mail \*

Adresse / localisation de votre structure

Choisissez le type de structure qui vous correspond le mieux \*

Choisissez une option ▼

Nom de la structure \*

Ajoutez réponse ici

Site internet

Saisissez une URL

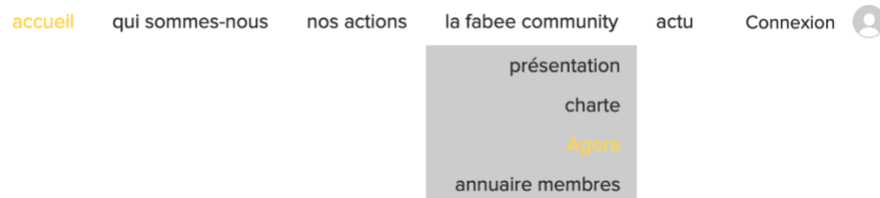
Champs et zone d'intervention \*

Décrivez vos produits, vos services et zone géo d'intervention

**Continuer**

## Accéder à l'Agora :

Vous pouvez à présent consulter l'Agora situé sous le menu v la Fabee Community v, uniquement accessible aux membres inscrits du site.



Cinq grandes catégories (et leurs sous-catégories) sont disponibles dans l'Agora pour se connaître, échanger, découvrir les bonnes idées et agir ensemble sur les projets impactant.

- > Bienvenue , point de départ pour un accueil chaleureux
- > Tiens j'ai une idée !
- > Viens! J'ai un projet
- > Hey! J'ai un bon plan!
- > FAQ\_Transparence (posez-nous vos questions !)

## AGORA DES PROJETS

Commençons par votre accueil chaleureux puis lançons-nous! Pollinisons et cultivons ensemble les bonnes initiatives!

<p><b>BIENVENUE !</b> 👁 111 🗨 13</p> <p>Bienvenue dans la Fabee Community! Présentons-nous pour commencer :)</p> <hr/> <p><b>Je suis... moi</b> 👁 95 🗨 9</p> <hr/> <p><b>Mon organisation</b> 👁 11 🗨 3</p> <hr/> <p><b>Mon facilitateur</b> 👁 5 🗨 1</p>	<p><b>VIENS! J'AI UN PROJET</b> 👁 37 🗨 4</p> <p>De l'idée à l'aventure! Place à Projets, nous créons et développons ensemble!</p> <hr/> <p><b>Place aux projets</b> 👁 29 🗨 2</p> <hr/> <p><b>Mission</b> 👁 3 🗨 1</p> <hr/> <p><b>Concours</b> 👁 5 🗨 1</p>
<p><b>TIENS! J'AI UNE IDEE</b> 👁 7 🗨 1</p> <p>"J'ai eu l'idée de" ... je vous la présente, parlons-en et qui sait... passons à l'action ensuite!"</p>	<p><b>HEY! J'AI UN BON PLAN!</b> 👁 9 🗨 3</p> <p>Inspiration ... partageons les bons plans, bonnes pratiques, événements, formons et informons!</p> <hr/> <p><b>Boite à outils et guides</b> 👁 3 🗨 1</p> <hr/> <p><b>Événements et rencontres</b> 👁 3 🗨 1</p> <hr/> <p><b>(Eco) Tiers- Lieux</b> 👁 3 🗨 1</p>
<p><b>FAQ _ Transparence</b> 👁 0 🗨 0</p> <p>Posez-nous toutes les questions qui vous taraudent sur la Fabee Community!</p>	

Chaque membre est ainsi invité à contribuer à ce laboratoire d'idées et de projets à impact, et à faire vivre la communauté, à sa manière toujours dans le respect de la [charte](#) et du [guide de bonne conduite](#). Des guides sont à votre disposition dans chaque sous-catégorie, pour vous aider dans la création et la publication de vos contenus.

### On commence par quoi ?

1. **Section « Bienvenue »** : On se présente afin d'apprendre à mieux se connaître et surtout pour créer plus facilement du lien entre nous et instaurer une relation de confiance. (N'hésitez pas à lire les présentations des autres membres)

La section "Bienvenue" est le lieu pour se présenter, à titre personnel pour commencer **"Je suis... moi"**. Présentez la femme ou l'homme que vous êtes heureux.se d'être, présentez-vous simplement avec sincérité : votre histoire, votre parcours, vos compétences, vos projets, vos valeurs, vos envies et votre rôle au sein de la communauté, etc. (vous pouvez utiliser la même présentation sur votre espace membre → section présentation).

Vous pouvez, par la suite, également présenter votre organisation (**"Mon organisation"** pour son entreprise, association, collectif, collectivité...) ou votre structure facilitatrice (**"Mon facilitateur"** pour incubateur, accélérateur, accompagnateur...), si vous en êtes un représentant légal.

2. Ensuite, partagez vos bons plans et initiatives, et/ ou commentez et réagissez aux publications des autres membres, dans les autres sections et sous-catégories.

Dans le cas où vous êtes porteurs d'un projet, n'hésitez pas à nous solliciter si vous avez besoin de structurer votre projet.

### Accéder à l'annuaire membres :



L'annuaire membres est un sous menu de la Fabee Community, accessible aux membres inscrits sur le site. Vous pouvez donc rechercher (via la barre de recherche) et consulter les profils des membres où vous retrouverez : leurs présentations et autres informations utiles (c'est pourquoi il est important que chaque personne complète son profil).

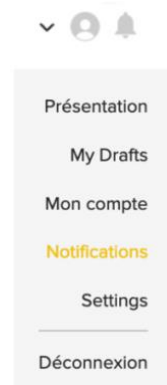
Il est également possible de suivre des membres pour être notifié de leurs activités au sein de la communauté.

### Utiliser le chat :

En tant que membre inscrit, une messagerie est accessible pour permettre de joindre facilement un membre, s'échanger les coordonnées et approfondir un sujet donné par exemple (possibilité de créer des discussions à plusieurs). Mais l'idée est vraiment de favoriser les interactions ici et le partage au plus grand nombre... faisons vivre la communauté, n'est-ce pas ;-)

Pour contacter un membre, il suffit d'aller sur son profil soit en cliquant sur son nom ou en le recherchant directement dans l'annuaire membres (sous le menu v la Fabee Community v). Ensuite, il vous suffit de cliquer sur la bulle message et une fenêtre de dialogue apparaîtra en bas à droite.

### Consulter ses notifications :



### Gérer ses paramètres de notifications :

Pour gérer ses paramètres de notification, il faut aller dans « Settings », en cliquant sur l'icône membre en haut à droite. Vous pourrez ainsi gérer les notifications par mail pour la section blog, forum (Agora), chat, et commentaires.





- Présentation
- My Drafts
- Mon compte
- Notifications
- Settings**
- Déconnexion

### Paramètres de notifications

---

Abonnement blog S'abonner  
Recevez des e-mails à propos de vos nouveaux posts et actualités.

---

Notifications blog Notifications par e-mail

J'aime   
Me notifier lorsque des membres aiment mes posts et commentaires.

---

Commentaires   
Me notifier lorsque des membres commentent mes posts

---

Abonnements   
Me notifier lorsqu'il y a des mises à jour des membres et des posts auxquels je suis abonné.

---

Notifications forum Notifications par e-mail

J'aime   
Me notifier lorsque des membres aiment mes posts et commentaires.

---

Commentaires   
Me notifier lorsque des membres commentent mes posts

---

Abonnements   
Me notifier lorsqu'il y a des mises à jour des membres et des posts auxquels je suis abonné.

---

Général   
Me notifier lorsqu'il y a une nouvelle activité.

---

Notifications du Chat Notifications par e-mail

Messages   
Me notifier quand les membres m'envoient des messages lorsque je suis absent.

## Bénéficiaire des services de l'équipe :

Besoin d'un coup de pouce pour votre projet ? nous pouvons vous aider encore plus à lancer votre appel à projet, monter votre équipe, gérer vos projets, mesurer vos impacts, trouver des financements, organiser des events dans des lieux insolites, développer des partenariats, etc.

Vous pouvez consulter pour nos services via notre [plaquette](#) et nous contacter, si besoin. (À retrouver également dans la page « nos actions »)

Vos accès illimités sont et demeureront gratuits !

Mais nous pouvons vous aider encore plus à lancer votre appel à projet, monter votre équipe, gérer vos projets, mesurer vos impacts, trouver des financements, organiser des événements dans des lieux insolites, développer des partenariats... what else ?

Ci-après quelques idées et tarifs pour vous aider encore plus. Nous précisons que les bénéfices générés seront intégralement réinvestis dans les projets à impact.



Plus de détails dans notre plaquette ci-dessous :)

Télécharger la plaquette

Contactez-nous !

## Se désinscrire 😞 :

Vous nous quittez déjà ? Et vous vous demandez sûrement comment faire pour se désinscrire du site ?

Pas de panique, la team Fabee Community est là pour vous. Vous pouvez simplement nous contacter par mail via le site, comme ci-dessous (Cf. Autres).

Avant de se dire au revoir, nous souhaiterions connaître la raison de votre départ (si vous êtes d'accord), car c'est important pour nous... on ne sait jamais, on pourrait vous faire changer d'avis ;)

Ensuite, il se passe quoi ? On vous précise qu'il se passera ceci :

1- Nous confirmerons la désinscription

2- A partir de maintenant, vous n'êtes plus membre et vous n'aurez plus d'accès à l'Agora malheureusement.

« Tous les messages, commentaires et mentions j'aime des membres du site sont supprimés de l'Agora. Le membre n'apparaît plus sur l'annuaire des membres ».

## Autres :

Si vous avez des questions, contactez-nous par mail (section en bas de page), nous prendrons le soin de vous répondre rapidement.

De vous à nous ... par ici :)

Votre e-mail

Message

Go !